

受講生データ

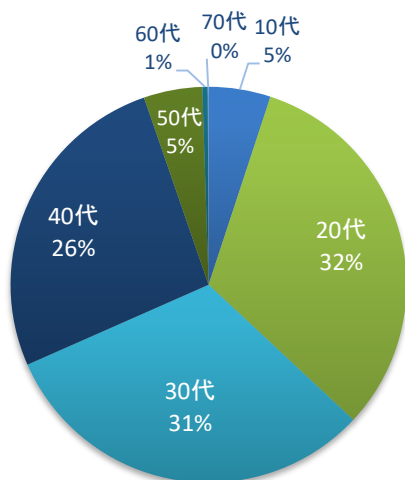
◆資格取得者	アスリートフードマイスター3級	18,811 人
	アスリートフードマイスター2級	708 人
	アスリートフードマイスター1級	70 人
	ボディケアマネジメント・ベーシック	703 人
◆累計受講生者数		22,816 人

■受講生男女別構成比

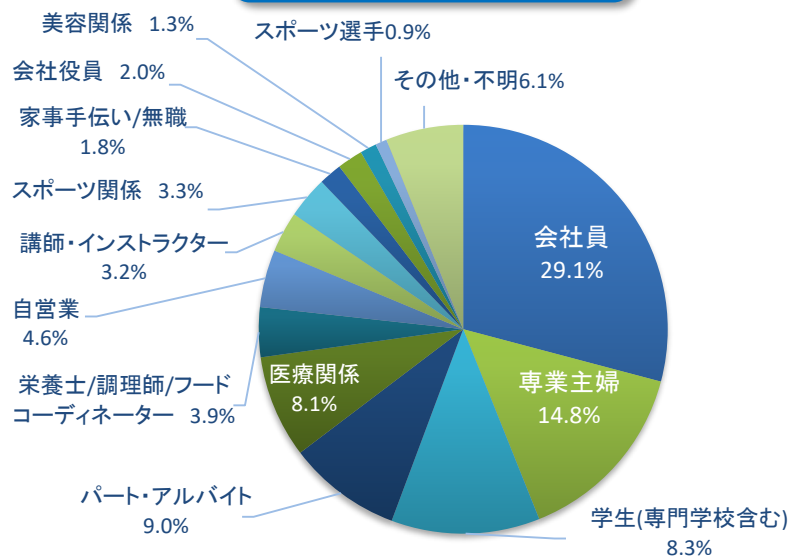
男性 11%

女性 89%

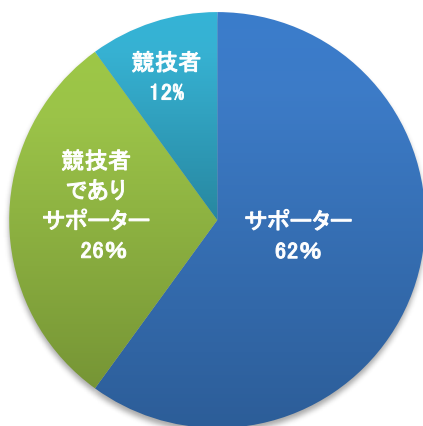
●受講生年齢別構成比



●職業別人数構成比



●スポーツとの関わり方



●競技ランキング

- 1位 陸上(長距離)
- 2位 サッカー
- 3位 野球
- 4位 水泳
- 5位 バスケット
- 6位 テニス
- 7位 ラグビー
- 8位 空手・バレエ
- 9位 ゴルフ

他、様々な種目でアスリートフードマイスターの資格者が活躍しています。



【都道府県別資格取得者データ】

(※2023年6月末日現在)

	3級	2級	1級	ボディークア
北海道	519	17	2	9
青森県	53	3	0	3
岩手県	75	2	0	2
秋田県	44	2	0	3
宮城県	340	11	3	12
山形県	90	3	2	2
福島県	126	2	0	9
北海道・東北合計	1,247	40	0	40
東京都	5,047	179	18	209
神奈川県	1,257	76	4	71
埼玉県	1,121	47	6	43
千葉県	972	42	3	43
茨城県	259	5	0	14
栃木県	161	4	1	11
群馬県	174	11	1	7
関東合計	8,991	364	0	398
新潟県	158	9	2	11
富山県	112	5	1	4
石川県	101	3	1	6
福井県	56	3	0	0
山梨県	68	2	2	4
長野県	166	9	1	10
甲信越・北陸合計	661	31	0	35
岐阜県	235	6	1	9
静岡県	465	15	3	17
愛知県	1,098	34	1	29
三重県	206	10	1	4
東海合計	2,004	65	0	59
滋賀県	176	10	0	11
京都府	507	15	2	20
大阪府	1,345	47	3	47
兵庫県	777	32	2	24
奈良県	127	5	0	3
和歌山県	63	2	0	5
近畿合計	2,995	111	0	110
鳥取県	71	2	0	0
岡山県	176	7	1	3
広島県	343	11	0	8
島根県	248	2	0	2
山口県	91	3	0	1
中国合計	929	25	0	14
香川県	54	1	0	0
高知県	33	1	0	0
愛媛県	91	7	0	1
徳島県	45	0	0	1
四国合計	223	9	0	2
福岡県	776	32	4	24
佐賀県	78	1	0	3
長崎県	83	1	0	5
熊本県	185	3	0	3
大分県	114	1	0	0
宮崎県	227	10	1	4
鹿児島県	93	3	0	6
九州合計	1,556	51	0	45
沖縄県	191	12	4	5
海外合計	14	-	0	0
合計	18,811	708	70	703